

МАНОМЕТРЫ С ГЛИЦЕРИНОВЫМ НАПОЛНЕНИЕМ

Крепление сзади

Р max	Диаметр	Диаметр
bar	63 мм	100 мм
25	МAА63-25	МAА100-25
60	МAА63-60	МAА100-60
100	МAА63-100	МAА100-100
160	МAА63-160	МAА100-160
250	МAА63-250	МAА100-250
400	МAА63-400	МAА100-400
600	МAА63-600	МAА100-600

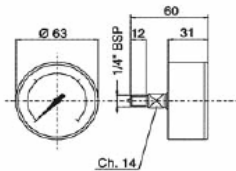
Крепление снизу

Р max	Диаметр	Диаметр
bar	63 мм	100 мм
25	МАR63-25	МАR100-25
60	МАR63-60	МАR100-60
100	МАR63-100	МАR100-100
160	МАR63-160	МАR100-160
250	МАR63-250	МАR100-250
400	МАR63-400	МАR100-400
600	МАR63-600	МАR100-600

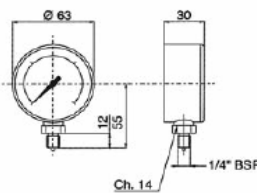
Крепление фланцевое

Р max	Диаметр	Диаметр
bar	63 мм	100 мм
25	МАF63-25	МАF100-25
60	МАF63-60	МАF100-60
100	МАF63-100	МАF100-100
160	МАF63-160	МАF100-160
250	МАF63-250	МАF100-250
400	МАF63-400	МАF100-400
600	МАF63-600	МАF100-600

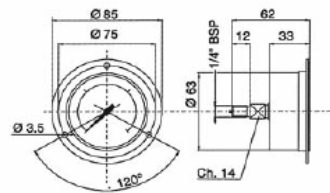
Акссельное МAА-63



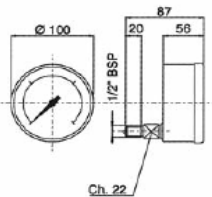
Радиальное МАR-63



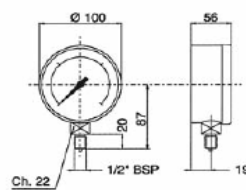
Фланец МАF-63



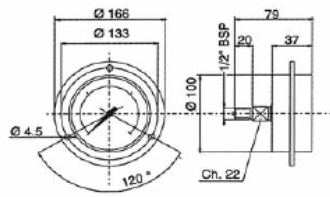
Акссельное МAА-100



Радиальное МАR-100



Фланец МАF-100

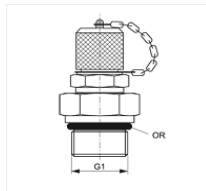


ТЕМПЕРАТУРНЫЙ РЕЖИМ -10°C до +80°C

ВЕС

Тип манометра- кг					
МAА 63	МАR 63	МАF 63	МAА 100	МАR 100	МАF 100
0,240	0,220	0,260	0,630	0,630	0,700

ИЗМЕРИТЕЛЬНОЕ СОЕДИНЕНИЕ



РУКАВ ИЗМЕРИТЕЛЬНЫЙ

Внутренний диаметр 2,0мм
Рабочая температура
-20 + 100 С



Адаптор М 16х 2

Код	Размер G1
IS02R	1/8"
IS04R	1/4"
IS06R	3/8"
IS08R	1/2"
IS10M	M10x1
IS12M	M12x1,5
IS14M	M14x1,5

Шланг с наконечниками в сборе

M16x2 / R1/4		M16x2 / M16x2	
Код	Длина, мм	Код	Длина, мм
ISH04R14	400	ISH04M16	400
ISH06R14	600	ISH06M16	600
ISH08R14	800	ISH08M16	800
ISH10R14	1000	ISH10M16	1000
ISH15R14	1500	ISH15M16	1500
ISH20R14	2000	ISH20M16	2000
ISH25R14	2500	ISH25M16	2500
ISH32R14	3200	ISH32M16	3200
ISH40R14	4000	ISH40M16	4000